

大会申し込み手順

・申し込み用紙のダウンロードと解凍

申し込み用紙には2種類あります。

1. マイクロソフトのエクセル版（同等のソフトでも利用できます）表に入力できます。
2. テキスト版 アクセサリーの notepad やテキストエディターで入力できます。

ダウンロードは、以下の行をクリックして、PC のデスクトップ等に保存してください。


エクセル版はこの行をクリック

[平成24年春季バドミントン大会 要項](#)
[平成24年春季バドミントン大会 申し込み用紙 エクセル版\(ダウンロード用\)解凍してください](#)
[申し込み用紙記載についてお願い](#)
エクセルをお持ちでない方はテキスト版の申し込み用紙をお使いください
[平成24年春季バドミントン大会 テキスト版申し込み用紙 解凍してください](#)

テキスト版はこの行をクリック

--- 注意 ---

協会から一連番号付きの申し込み控えが添付された返信メールが届かない場合は
申し込みが受理されていません。携帯からの申し込みでは、返信メールが届かない場合があります。




エクセル版をダウンロードしてデスクトップに保存した結果



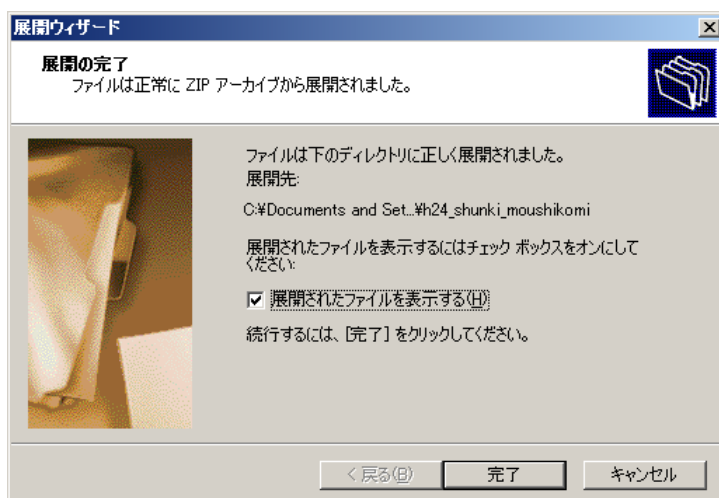
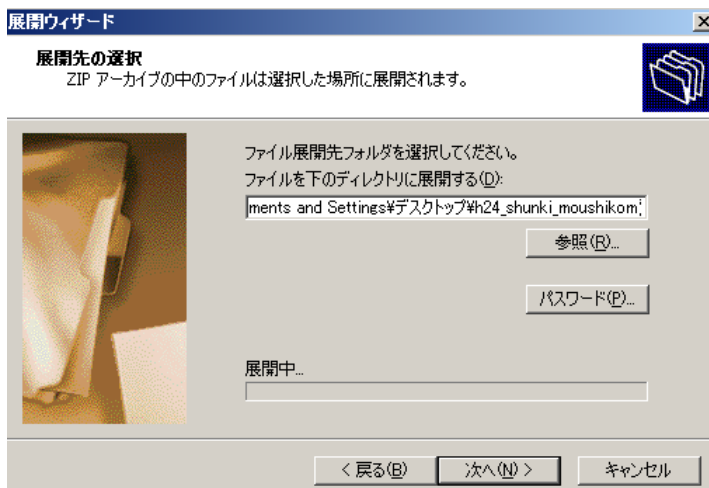
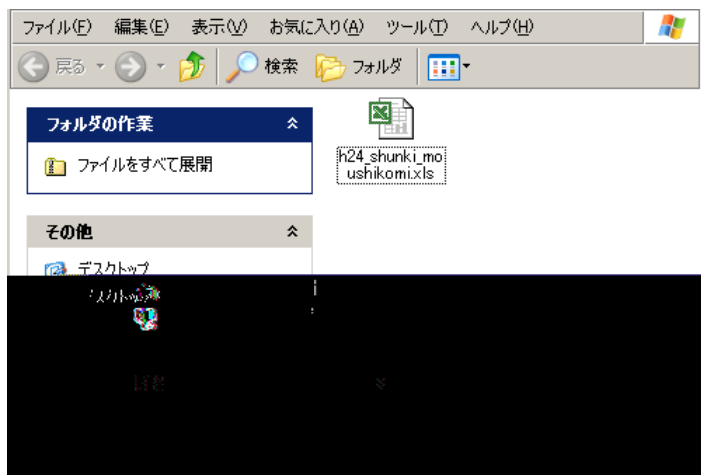
テキスト版をダウンロードしてデスクトップに保存した結果

次に、ダウンロードしたファイルは圧縮されているので、**解凍（展開）** します。

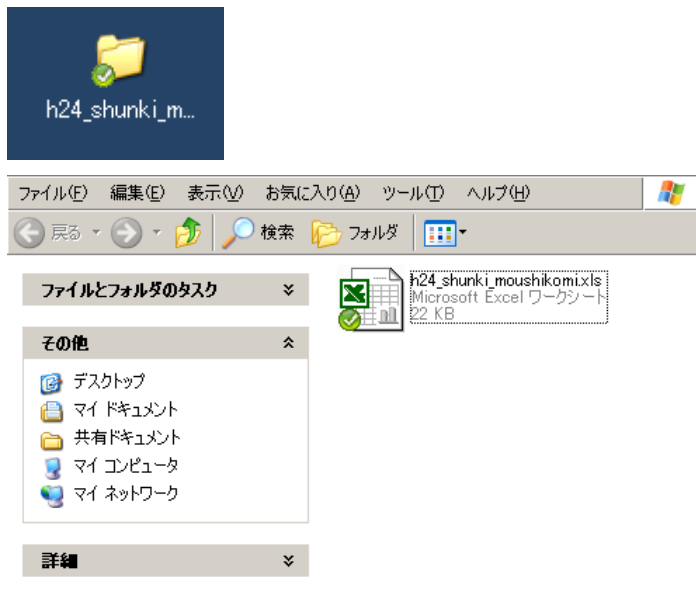


デスクトップ上にあるアイコンをダブルクリックすると

以下の画面が現れますので、



展開が完了すると以下のフォルダーがデスクトップに現れますのでダブルクリックすると h24_shunki_moushikomi.xls があります。



h24_shunki_moushikomi.xls は MS ソフトのエクセルで作成されていますので必要事項を記入して保存してください。

テキスト版の申し込み用紙も同じ手順でダウンロード、解凍（展開）できます。

・申し込みフォーム の記入、申し込み用紙を添付、確認、送信

次に、申し込み フォームをクリックして h24_shunki_moushikomi.xls を送信します。

平成24年度 春季バドミントン大会	
下記フォームへ入力し [確認] ボタンを押してください。 (メールアドレスは間違いないようように注意してください)	
チーム名	<input type="text"/> *
お名前	<input type="text"/> *
メールアドレス	<input type="text"/> *
TEL	<input type="text"/> * 例) 123-456-7890
添付ファイル	<input type="text"/> 参照... * (500KB以下)
地域	<input type="checkbox"/> 市内 <input type="checkbox"/> 市外 *
<input type="button" value="確認"/>	

チーム名、お名前、メールアドレス、電話番号、地域等を記入します。

メールアドレスを間違えると登録結果を返信できませんので注意してください。

添付ファイルは、**参照...** ボタンをクリックして、デスクトップに保存した記入済みのファイルを選択してください。

※の項目を全て記入したら、**確認** ボタンをクリックしてください。

確認画面が表示されますので内容を確認してください。

平成24年度 春季バドミントン大会	
入力内容を確認して、よろしければ [送信] ボタンを押してください。 入力内容を変更される場合は [戻る] ボタンを押してください。	
チーム名	abc
お名前	cde
メールアドレス	a@b.c.d
TEL	123-456-7890
添付ファイル	h24_shunki_moushikomi.xls
地域	市内
<input type="button" value="戻る"/> <input type="button" value="送信"/>	

間違いがなければ **送信** ボタンを押してください。

平成24年度 春季バドミントン大会	
メールの送信をしました。 後ほど、受け付けました書類に受付番号を記入した控え(PDF版)をお送りします。 協会からの返信がない場合は受付が完了していませんので注意してください。	
迷惑メール防止のため連続送信はできません。 5分経過してから再度処理をしてください。	

この画面が表示されれば送信完了です。

記載されたメールアドレスが正しくないと記載されたアドレスに返信しますので間違いのないようにしてください。

送信完了後、協会から申込み一連番号の付いた申込み控えを受信されない場合は申込みが完了していませんので、**問い合わせ** のページから連絡してください。
電話でも結構です。